



LIGA COLOMBIANA DE LUCHA CONTRA EL SIDA CONVOCATORIA JUNTA NACIONAL DE DIRECTORES AÑO 2021

En mi calidad de Director General y Representante Legal de la LIGA COLOMBIANA DE LUCHA CONTRA EL SIDA, en ejercicio de las facultades consagradas en el Título V “DE LA JUNTA NACIONAL DE DIRECTORES Artículo 35 de los Estatutos que señala: “La Junta Nacional se reunirá ...y será convocada por el Director General, me permito convocarlos a reunión de JUNTA NACIONAL DE DIRECTORES, la cual se llevará a cabo el martes 30 de marzo de 2021 a las 3:00 pm.

Lugar: Se realizará de manera virtual de acuerdo con las disposiciones descritas en el Decreto 398 de 2020, con el siguiente orden del día propuesto:

1. Verificación del Quórum
2. Elección del Secretario(a) de la Asamblea
3. Aprobación del orden del día
4. Informe de Gestión del Director General
5. Informe Seccional Santander
6. Aprobación de los Estados Financieros con corte a 31 de diciembre de 2020
7. Informe del Revisor Fiscal
8. Varios y proposiciones

Cordialmente,

JORGE PACHECO CABRALES
Director General y Representante Legal



LIGA COLOMBIANA DE LUCHA CONTRA EL SIDA
NIT N° 800.130.335 -1
ESTADO DE SITUACION FINANCIERA
A 31 DE DICIEMBRE DE 2020

Cifras en miles de pesos Colombianos

| ACTIVO | | Revelaciones | | |
|--|-----|---------------------|-----------------|--------------------------------|
| DISPONIBLE | | | | 1.432.226 |
| 1105 CAJA | | | 600 | |
| 1110 DEPOSITO EN INSTITUCIONES FINANCIERAS | REV | 2 | 1.145.957 | |
| 1120 CUENTAS DE AHORRO | REV | 3 | <u>285.669</u> | |
| DEUDORES | | | | 317.583 |
| 1305 CXC CONTRATOS | REV | 4 | 302.583 | |
| 1380 OTROS DEUDORES | REV | 5 | <u>15.000</u> | |
| PROPIEDAD, PLANTA Y EQUIPO | | | | 1.662.964 |
| 1516 CONSTRUCCIONES Y EDIFICACIONES | REV | 6 | 1.768.568 | |
| 1524 EQUIPO DE OFICINA, MUEB.Y ENSERES | | | 4.350 | |
| 1528 EQUIPO DE COMPUTO Y COMUNICACIONES | | | 10.049 | |
| 1540 EQUIPO DE TRANSPORTE | REV | 7 | 0 | |
| 1592 MENOS: DEPRECIACION ACUMULADA | REV | 8 | <u>-120.003</u> | |
| OTROS ACTIVOS | | | | 6.192 |
| 1805 BIENES DE ARTE Y CULTURA | | | <u>6.192</u> | |
| TOTAL ACTIVO | | | | <u><u>3.418.965</u></u> |

Jorge Alberto Pacheco Cabrales
Representante Legal

Nubia Esperanza Sanchez
Contadora Pública
T.P. N° 88.716 -T

Jaime Alberto Bueno Rincón
Revisor Fiscal
T.P. N° 32.588 -T



LIGA COLOMBIANA DE LUCHA CONTRA EL SIDA
NIT N° 800.130.335 -1
ESTADO DE SITUACION FINANCIERA
A 31 DE DICIEMBRE DE 2020

Cifras en miles de pesos

PASIVO

Revelaciones

| | | | |
|------------------------------------|-----|------------------|-------------------------|
| COSTOS Y GASTOS POR PAGAR | | | 8.501 |
| 2365 RETENCION EN LA FUENTE | | <u>8.501</u> | |
| OTROS PASIVOS | | | 1.608.039 |
| 2510 OBLIGACIONES LABORALES | | 1.450 | |
| 2635 PROVISION CONTINGENCIAS | | 79.145 | |
| 2805 FONDOS DE TERCEROS EN ADMON | REV | 9 | <u>1.527.444</u> |
| TOTAL PASIVO | | | <u>1.616.540</u> |
| PATRIMONIO | | | |
| 3115 CAPITAL SOCIAL | | 67.891 | |
| 3220 DONACIONES | | 380.491 | |
| 3405 REVALORIZACION DEL PATRIMONIO | | 36.285 | |
| 3605 RESULTADO DEL EJERCICIO | | 5.406 | |
| 3715 ASIGNACIONES PERMANENTE | REV | 10 | 82.795 |
| 3805 CORRECCIONES VALORATIVAS | REV | 11 | 88.764 |
| 3810 SUPERAVIT POR VALORIZACION | | <u>1.140.793</u> | |
| TOTAL PATRIMONIO | | | <u>1.802.425</u> |
| TOTAL PASIVO Y PATRIMONIO | | | <u>3.418.965</u> |

Jorge Alberto Pacheco Cabrales
Representante Legal

Nubia Esperanza Sanchez
Contadora Pública
T.P. N° 88.716 -T

Jaime Alberto Bueno Rincón
Revisor Fiscal
T.P. N° 32.588 -T



LIGA COLOMBIANA DE LUCHA CONTRA EL SIDA
NIT N° 800.130.335 -1
ESTADO DE SITUACION FINANCIERA
COMPARATIVO 2020-2019

Cifras en miles de pesos Colombianos

| | <u>2020</u> | <u>2019</u> | Variacion \$ | Variacion % |
|---|-------------------------|-------------------------|-----------------|----------------|
| ACTIVO | | | | |
| DISPONIBLE | 1.432.226 | 984.510 | | 45% |
| CAJA | 600 | 600 | - | 0% |
| DEPOSITO EN INSTITUCIONES FINANCIERAS Y COOPERATI | 1.145.957 | 983.910 | (162.047) | -14% |
| CTAS DE AHORRO | <u>285.669</u> | <u>0</u> | (285.669) | -100% |
| DEUDORES | 317.583 | 191.211 | | 66% |
| CONTRATOS | 302.583 | 184.545 | (118.038) | -39% |
| VARIOS | <u>15.000</u> | <u>6.666</u> | (8.334) | -56% |
| PROPIEDAD, PLANTA Y EQUIPO | 1.662.964 | 1.648.879 | | 1% |
| CONSTRUCCIONES Y EDIFICACIONES | 1.768.568 | 1.735.156 | (33.412) | -2% |
| EQUIPO DE OFICINA, MUEB. Y ENSERES | 4.350 | 4.350 | - | 0% |
| EQUIPO DE COMPUTO Y COMUNICAC. | 10.049 | 10.049 | - | 0% |
| EQUIPO DE TRANSPORTE | 0 | 7.000 | | |
| MENOS: DEPRECIACION ACUMULADA | <u>-120.003</u> | <u>-107.676</u> | 12.327 | -10% |
| OTROS ACTIVOS | 6.192 | 6.192 | | |
| BIENES DE ARTE Y CULTURA | <u>6.192</u> | <u>6.192</u> | - | 0% |
| TOTAL ACTIVO | <u>3.418.965</u> | <u>2.830.792</u> | | 21% |

Jorge Alberto Pacheco Cabrales
Representante Legal

Nubia Esperanza Sanchez
Contadora Pública
T.P. N° 88.716 -T

Jaime Alberto Bueno Rincón
Revisor Fiscal
T.P. N° 32.588 -T



LIGA COLOMBIANA DE LUCHA CONTRA EL SIDA
NIT N° 800.130.335 -1
ESTADO DE SITUACION FINANCIERA
COMPARATIVO 2019-2018

Cifras en miles de pesos

| | <u>2020</u> | <u>2019</u> | Variacion \$ | Variacion % |
|----------------------------------|-------------------------|-------------------------|-----------------|----------------|
| PASIVO | | | | |
| COSTOS Y GASTOS POR PAGAR | 8.501 | 8.326 | 175 | 2% |
| RETENCION EN LA FUENTE | <u>8.501</u> | <u>8.326</u> | | |
| OTROS PASIVOS | 1.608.039 | 1.023.836 | 584.203 | 57% |
| OBLIGACIONES LABORALES | 1.450 | 0 | 1.450 | |
| PROVISION CONTINGENCIAS | 79.145 | 62.136 | 17.009 | 27% |
| FONDOS DE TERCEROS EN ADMON | 1.527.444 | 957.256 | 570.188 | 60% |
| POR PAGOS JUDICIALES | <u>0</u> | <u>4.444</u> | (4.444) | -100% |
| TOTAL PASIVO | <u>1.616.540</u> | <u>1.032.162</u> | | |
| PATRIMONIO | | | | |
| CAPITAL SOCIAL | 67.891 | 67.891 | - | - |
| DONACIONES | 380.491 | 380.491 | - | - |
| REVALORIZACION DEL PATRIMONIO | 36.285 | 36.285 | - | - |
| RESULTADO DEL EJERCICIO | 5.406 | 28.660 | (23.254) | -81% |
| ASIGNACIONES PERMANENTE | 82.795 | 89.158 | (6.363) | -7% |
| CORRECCIONES VALORATIVAS | 88.764 | 55.352 | 33.412 | 60% |
| SUPERAVIT POR VALORIZACION | <u>1.140.793</u> | <u>1.140.793</u> | - | |
| TOTAL PATRIMONIO | <u>1.802.425</u> | <u>1.798.630</u> | 3.795 | 0,21% |
| TOTAL PASIVO Y PATRIMONIO | <u>3.418.965</u> | <u>2.830.792</u> | 588.173 | 21% |

Jorge Alberto Pacheco Cabrales
Representante Legal

Nubia Esperanza Sanchez
Contadora Pública
T.P. N° 88.716 -T

Jaime Alberto Bueno Rincón
Revisor Fiscal
T.P. N° 32.588 -T



LIGA COLOMBIANA DE LUCHA CONTRA EL SIDA
NIT N° 800.130.335 -1
ESTADO DE RESULTADO INTEGRAL
Acumulado a 31 de Diciembre 2020 - NIIF

Cifras en miles de pesos Colombianos

| | | Revelaciones | |
|---------------------------------------|-----|--------------|-----------------------|
| INGRESOS OPERACIONALES | | | 47.123 |
| 4180 ADMON PROYECTOS | REV | 12 | <u>47.123</u> |
| INGRESOS NO OPERACIONALES | | | 297.406 |
| 4150 INTERESES | | | 17.086 |
| 4210 FINANCIEROS -DIF EN CAMBIO | REV | 13 | 244.693 |
| 4220 ARRENDAMIENTOS | REV | 14 | 22.832 |
| 4245 UTILIDAD EN VENTA DE PROPIEDADES | | | 2.000 |
| 4250 REINTEGRO GASTOS | REV | 15 | 10.795 |
| TOTAL INGRESOS | | | <u>344.529</u> |
| GASTOS OPERACIONALES | | | 161.341 |
| 51 ADMINISTRACION | REV | 16 | |
| 5110 HONORARIOS | | | 102.237 |
| 5115 IMPUESTOS | | | 14.401 |
| 5130 SEGUROS | | | 739 |
| 5135 SERVICIOS | | | 16.830 |
| 5145 MANTENIMIENTO Y REP | | | 2.340 |
| 5160 DEPRECIACIONES | | | 19.327 |
| 5195 DIVERSOS | | | <u>5.467</u> |
| GASTOS NO OPERACIONALES | | | 177.782 |
| 5305 FINANCIEROS | REV | 17 | <u>177.782</u> |
| TOTAL COSTOS Y GASTOS | | | <u>339.123</u> |
| RESULTADO DEL EJERCICIO | | | <u>5.406</u> |

Jorge Alberto Pacheco Cabrales
Representante Legal

Nubia Esperanza Sanchez
Contadora Pública
T.P. N° 88.716 -T

Jaime Alberto Bueno Rincón
Revisor Fiscal
T.P. N° 32.588 -T



LIGA COLOMBIANA DE LUCHA CONTRA EL SIDA
NIT N° 800.130.335 -1
ESTADO DE RESULTADO INTEGRAL
COMPARATIVO - NIIF

| Cifras en miles de pesos Colombianos | 2020 | 2019 | Variacion \$ | Variacion % |
|--------------------------------------|----------------|----------------|-----------------|----------------|
| INGRESOS OPERACIONALES | 47.123 | 186.545 | -139.422 | -75% |
| PROYECTOS PROPIOS | 0 | 3.260 | (3.260) | -100% |
| ADMON PROYECTOS | 47.123 | 183.285 | (136.162) | -74% |
| INGRESOS NO OPERACIONALES | 297.406 | 196.113 | 101.293 | 52% |
| INTERESES | 17.086 | 1.662 | 15.424 | 928% |
| FINANCIEROS -DIF EN CAMBIO | 244.693 | 172.463 | 72.230 | 42% |
| ARRENDAMIENTOS | 22.832 | 21.988 | 844 | 4% |
| UTILIDAD EN VENTA DE PROPIEDADES | 9.000 | - | 9.000 | |
| REINTEGRO GASTOS | 3.795 | - | 3.795 | |
| TOTAL INGRESOS | 344.529 | 382.658 | | |
| GASTOS OPERACIONALES | 161.341 | 252.329 | | |
| ADMINISTRACION | 161.341 | 252.329 | (90.988) | -36% |
| GASTOS NO OPERACIONALES | 177.782 | 101.669 | | |
| FINANCIEROS | 177.782 | 101.669 | 76.113 | 75% |
| TOTAL COSTOS Y GASTOS | 339.123 | 353.998 | | |
| RESULTADO DEL EJERCICIO | 5.406 | 28.660 | | -81% |

Jorge Alberto Pacheco Cabrales
Representante Legal

Nubia Esperanza Sanchez
Contadora Pública
T.P. N° 88.716 -T

Jaime Alberto Bueno Rincón
Revisor Fiscal
T.P. N° 32.588 -T



LIGA COLOMBIANA DE LUCHA CONTRA EL SIDA
ESTADO DE CAMBIOS EN EL PATRIMONIO
AÑO 2019

Cifras en miles de pesos Colombianos

| Concepto | ene-01 | Aumento | Disminución | dic-31 |
|-------------------------------|-------------------------|----------------------|----------------------|-------------------------|
| CAPITAL SOCIAL | 67.891 | - | - | 67.891 |
| REVALORIZACIÓN DEL PATRIMONIO | 36.285 | - | - | 36.285 |
| DONACIONES | 380.491 | - | - | 380.491 |
| UTILIDAD DEL EJERCICIO | 65.821 | - | 37.161 | 28.660 |
| ASIGNACIONES PERMANENTES | 51.244 | 37.914 | - | 89.158 |
| CORRECCIONES VALORATIVAS | - | 55.352 | - | 55.352 |
| SUPERAVIT POR VALORIZACIÓN | <u>1.140.793</u> | <u>-</u> | <u>-</u> | <u>1.140.793</u> |
| TOTALES | <u>1.742.525</u> | <u>93.266</u> | <u>37.161</u> | <u>1.798.630</u> |

Jorge Alberto Pacheco Cabrales
Representante Legal

Nubia Esperanza Sanchez
Contadora Pública
T.P. N° 88.716 -T

Jaime Alberto Bueno Rincón
Revisor Fiscal
T.P. N° 32.588 -T



LIGA COLOMBIANA DE LUCHA CONTRA EL SIDA
ESTADO DE CAMBIOS EN EL PATRIMONIO
AÑO 2020

Cifras en miles de pesos Colombianos

| Concepto | ene-01 | Aumento | Disminución | dic-31 |
|-------------------------------|-------------------------|----------------------|----------------------|-------------------------|
| CAPITAL SOCIAL | 67.891 | - | - | 67.891 |
| REVALORIZACIÓN DEL PATRIMONIO | 380.491 | - | - | 380.491 |
| DONACIONES | 36.285 | - | - | 36.285 |
| UTILIDAD DEL EJERCICIO | 28.660 | - | 23.254 | 5.406 |
| ASIGNACIONES PERMANENTES | 89.158 | 28.660 | 35.022 | 82.796 |
| CORRECCIONES VALORATIVAS | 55.352 | 33.435 | 23 | 88.764 |
| SUPERAVIT POR VALORIZACIÓN | <u>1.140.793</u> | <u>-</u> | <u>-</u> | <u>1.140.793</u> |
| TOTALES | <u>1.798.630</u> | <u>62.095</u> | <u>58.299</u> | <u>1.802.426</u> |

Jorge Alberto Pacheco Cabrales
Representante Legal

Nubia Esperanza Sanchez
Contadora Pública
T.P. N° 88.716 -T

Jaime Alberto Bueno Rincón
Revisor Fiscal
T.P. N° 32.588 -T



LIGA COLOMBIANA DE LUCHA CONTRA EL SIDA REVELACIONES A LOS ESTADOS FINANCIEROS AL 31 DE DICIEMBRE DE 2020

REV 1. GENERALIDADES

ENTIDAD REPORTANTE

La LIGA COLOMBIANA DE LUCHA CONTRA EL SIDA con Nit.800.130.335-1, es una institución de derecho privado, de utilidad común, sin ánimo de lucro, con domicilio principal en la Carrera 15 No. 32-70 de la Ciudad de Bogotá, con personería jurídica otorgada por el Ministerio de Salud bajo resolución 4672 del 16 de abril de 1991.

El objeto de La LIGA COLOMBIANA DE LUCHA CONTRA EL SIDA, es propender por la sensibilización, atención y defensa de los Derechos Humanos de la población en general y en especial de aquellas personas que conviven con el Virus de Inmune Deficiencia Humana (VIH) o han desarrollado el Síndrome de Inmune Deficiencia Adquirida (SIDA), para ello tendrá como propósitos prioritarios los siguientes objetivos:

OBJETIVOS DE LA ENTIDAD:

a- Prestar apoyo clínico, mental y jurídico a la población en general y en especial a aquellas personas viviendo con VIH/SIDA.

b- Prevenir la propagación de la infección por VIH-SIDA, mediante la implementación de proyectos y programas preventivos, campañas educativas dirigidas a la comunidad en general, grupos específicos y los medios de comunicación. Así como también, establecer centros de documentación que permitan el acceso del material científico y pedagógico relacionado con la epidemia. Haciendo énfasis, en la defensa de los Derechos humanos.

c. Capacitar, asesorar, y asistir a las entidades del sector público y/o privado, profesionales, voluntarios y a la población en general, en información básica y/o científica relacionada con el diagnóstico clínico y aspectos psico-sociales de la infección por VIH/SIDA, a fin de lograr la sensibilización de toda la población frente a esta problemática.

d- Promover la formación de Grupos de Auto apoyo entre los sectores afectados, propendiendo por la búsqueda de los mecanismos de comunicación entre éstos y el logro de los sistemas de ayuda profesional e institucional, que se encuentren establecidos en la ley , por el Ministerio de Salud o las diferentes Secretarías de Salud.

e- Colaborar como Organismo de Participación Comunitaria, ante los comités de las diferentes entidades públicas y privadas de cualquier nivel, en todo lo concerniente a los procesos de diagnóstico, formulación y elaboración de programas de prevención, promoción, tratamiento, rehabilitación, y gestión en los servicios de salud

f- Promover y defender los Derechos Humanos de la población en general y en especial de las personas viviendo con VIH/SIDA, instaurando las acciones necesarias para tal fin, en cumplimiento la correcta aplicación de las normas Constitucionales y legales sobre la materia.

g- Empezar y liderar las acciones contra la discriminación de los derechos fundamentales de la población en general, en especial de las personas que conviven con la infección por VIH/SIDA, prestando especial atención a las poblaciones más vulnerables.

h- Desarrollar programas de investigación en las áreas, clínica, científica y social, de acuerdo con los principios de la declaración de Helsinki.

POLITICAS Y NORMAS CONTABLES

El Sistema Contable de Liga Colombiana De Lucha Contra El Sida se ciñe al marco técnico normativo de información financiera para las Pequeñas y Medianas Entidades (PYMES) definido en el Decreto 3022 del 27 de Diciembre de 2013, por el cual se reglamenta la Ley 1314 de 2009.

CONCEPTOS Y PRINCIPIOS GENERALES DEL MARCO TECNICO NORMATIVO

El estado de resultados y el estado de situación financiera de la Liga Colombiana De Lucha Contra El Sida, pueden enmarcarse en un sistema simplificado de contabilidad, basado en contabilidad de causación. La base principal de medición que debe ser utilizada por la entidad es el costo histórico.

Las situaciones en las cuales se utilice una base de medición distinta están indicadas en este documento. No obstante lo anterior, La entidad podrá utilizar de acuerdo con las circunstancias, bases de medición que estén incluidas en las NIIF o en la NIIF para Pymes.

Los estados financieros se elaboran partiendo del supuesto de que la organización está en plena actividad y que seguirá funcionando en el futuro previsible.

El objetivo de los estados financieros es suministrar información sobre la situación financiera y el resultado de las operaciones de La Liga de la manera más clara y entendible, siendo útil para la toma de decisiones económicas por parte de los usuarios. Por consiguiente, los estados financieros están concebidos para reflejar las necesidades de los usuarios, entendiendo que los principales usuarios de los estados financieros de La LCLS suelen ser: los financiadores, sus directores, las entidades financieras, los acreedores, el Gobierno Nacional y sus organismos, entre otros. Otro de los objetivos es dar cuenta de la gestión de la administración.

CARACTERÍSTICAS CUALITATIVAS DE LA INFORMACIÓN EN LOS ESTADOS FINANCIEROS

La información de los estados financieros debe cumplir con las siguientes características para que sea útil a los usuarios:

- **Comprensibilidad.** La información es comprensible cuando es clara y fácil de entender. Sin embargo, la necesidad de comprensibilidad no permite omitir información relevante por el mero hecho de que esta pueda ser difícil de comprender para determinados usuarios.

- **Relevancia.** La información tiene la cualidad de relevancia cuando puede ejercer influencia sobre las decisiones económicas de quienes la utilizan, ayudándoles a evaluar sucesos pasados, presentes o futuros, o bien a confirmar o corregir evaluaciones realizadas con anterioridad.
- **Materialidad o importancia relativa.** La información es material y por ello es relevante, su omisión o su presentación errónea pueden influir en las decisiones económicas que los usuarios tomen a partir de los estados financieros. La materialidad (importancia relativa) depende de la cuantía de la partida o del error, juzgados en circunstancias particulares de la omisión o de la presentación errónea. Sin embargo, no es adecuado incurrir en errores o dejar sin corregir desviaciones que se consideren inateriales de la Norma para las organizaciones, con el fin de obtener una presentación particular de la situación financiera, o de los resultados de la entidad.
- **Fiabilidad.** La información suministrada en los estados financieros debe ser fiable. La información es fiable cuando está libre de error significativo o sesgo, y representa fielmente lo que pretende representar o puede esperarse razonablemente que represente. Los estados financieros no están libres de sesgo (es decir, no son neutrales) si debido a la presentación de la información se pretenden influir en la toma de una decisión o en la formación de un juicio para conseguir un resultado o desenlace predeterminado.
- **Esencia sobre forma.** Las transacciones y demás sucesos deben contabilizarse y presentarse de acuerdo con su realidad económica y no solamente en consideración a su forma legal.
- **Prudencia.** cuando quiera que existan dificultades para medir de manera confiable y verificable un hecho económico realizado, se debe optar por registrar la alternativa que tenga menos probabilidades de sobrestimar los activos y los ingresos, o de subestimar los pasivos y los gastos.
- **Integridad.** La información en los estados financieros debe ser completa dentro de los límites de la importancia relativa y el costo, puesto que este es un presupuesto de la fiabilidad. Una omisión puede causar que la información sea falsa o equívoca, y por tanto no fiable y deficiente en términos de relevancia.
- **Comparabilidad.** Los estados financieros de una entidad deben ser comparables a lo largo del tiempo, para identificar las tendencias de su situación financiera y en el resultado de sus operaciones. Por tanto, la medida y presentación de transacciones similares y otros sucesos y condiciones deben ser llevadas a cabo de una forma uniforme a través del tiempo.
- **Oportunidad.** La oportunidad implica suministrar información dentro del periodo de tiempo que sea útil para la toma de decisiones. Si hay un retraso en la presentación de la información, esta puede perder su relevancia. La gerencia puede necesitar sopesar los méritos relativos de la presentación a tiempo, frente al suministro de información fiable.
- **Equilibrio entre costo y beneficio.** Los beneficios derivados de la información deben exceder los costos de suministrarla. Esta evaluación es sustancialmente, un proceso de juicio.
- **Situación financiera.** La situación financiera de una entidad muestra la relación entre los activos, pasivos y patrimonio en una fecha específica al final del periodo sobre el que se informa, Estos elementos se definen como sigue:
 - a. Un activo es un recurso controlado por la organización como resultado de sucesos pasados, del que la entidad espera obtener en el futuro beneficios económicos.
 - b. Un pasivo es una obligación actual de la organización, surgida a raíz de sucesos pasados, cuya liquidación se espera que dé lugar a una transferencia de recursos que incorporan beneficios económicos.
 - c. Patrimonio es la parte residual de los activos de la entidad, una vez deducidos todos sus pasivos.

Es posible que algunas partidas que cumplen con la definición de activo o pasivo no se reconozcan como activos o como pasivos en el estado de situación financiera porque no satisfacen el criterio de reconocimiento establecido. En

particular, la expectativa de que los beneficios económicos futuros que reconocidos deben ser suficientemente ciertos como para cumplir con el criterio de probabilidad antes de que se reconozca un activo o un pasivo.

- **Excedentes o Déficit.** Es la diferencia entre los ingresos y los gastos de una organización durante el periodo sobre el que se informa. Esta norma permite a las organizaciones presentar el resultado en un único estado financiero, los ingresos y los gastos se definen así:

- a. **Ingresos:** son los incrementos en los beneficios económicos, producidos a lo largo del periodo sobre el que se informa, en forma de entradas o incrementos de valor de los activos, o bien como disminuciones de las obligaciones, que dan como resultado aumentos del patrimonio, y no están relacionados con los recursos recibidos para destinación específica.

- b. **Gastos.** Son las disminuciones en los beneficios económicos, producidos a lo largo del periodo contable, en forma de salidas o disminuciones del valor de los activos, o bien de surgimiento o aumento de los pasivos, que dan como resultado disminuciones en el patrimonio.

- **Reconocimiento De Activos, Pasivos, Ingresos Y Gastos.** Reconocimiento es el proceso de incorporar en los estados financieros una partida que cumple con la definición de activo, pasivo, ingreso o gasto. de acuerdo con los siguientes criterios:

- a) **Fiabilidad De La Medición.** Para el reconocimiento de una partida es necesario que tenga un costo o un valor que pueda medirse de forma fiable. En muchos casos el costo o valor de una partida es conocido, en otros casos debe estimarse. La utilización de estimaciones razonables es una parte esencial de la elaboración de los estados financieros, cuando no pueda hacerse una estimación razonable, la partida no se reconoce en los estados financieros. Una partida que no cumpla los criterios para su reconocimiento en un periodo, puede cumplir con dichas condiciones en una fecha posterior como resultado de circunstancias o de sucesos posteriores. Una partida que no cumple los criterios para su reconocimiento puede, sin embargo, ser revelada a través de notas, material informativo o cuadros complementarios. Esto es apropiado cuando el conocimiento de tal partida se considere relevante por parte de los usuarios de los estados financieros al momento de realizar la evaluación de la situación financiera.

- b) **Medición De Activos, Pasivos, Ingresos Y Gastos.** Medición es el proceso de determinar cuantías o valores en los que una entidad calcula para los activos, pasivos, ingresos y gastos en sus estados financieros. La medición involucra la selección de una base de medición. La base de medición será el costo histórico. El costo histórico es el que representa el monto original pagado al momento de realización de un hecho económico más todos los costos y gastos directamente incurridos durante su utilización.

- c) **Aplicación De Otras Criterios**

- Reconocimiento, reversión deterioro y valor recuperable.
- Compensación
- Correcciones de errores de períodos anteriores


- **Presentación De Estados Financieros**

Se efectúa bajo los lineamientos de:

- Presentación razonable
- Hipótesis de negocio en marcha
- Frecuencia de la información, al menos una vez al año, con corte a 31 de diciembre
- Uniformidad en la presentación
- Información comparativa. revelará información comparativa respecto del periodo anterior para todos los montos presentados en los estados financieros del periodo corriente.
- Materialidad (importancia relativa)

El conjunto completo de estados financieros se compone de:

- Un estado de situación financiera.
- Un estado de resultados.
- Estado de Cambios en el patrimonio
- Revelaciones a los estados financieros (Son parte integral de los estados financieros)





JORGE PACHECO CABRALES
Representante Legal



NUBIA ESPERANZA SANCHEZ
Contadora Pública
T.P. 88716-T

1. Año: **2020**
Espacio reservado para la DIAN

4. Número de formulario: **1116602479894**

(415)7707212489984(8020)0001116602479894

5. No. Identificación Tributaria (NIT): **8001303351** 6.DV: **1** 7. Primer apellido: **DIAN** 8. Segundo apellido: **DIAN** 9. Primer nombre: **DIAN** 10. Otros nombres:

11. Razón social: **LIGA COLOMBIANA DE LUCHA CONTRA EL SIDA**

12. Cód. Direcc. Seccional: **32** 24. Actividad económica principal: **7220**

Si es una corrección indique: 25. Cód. 26. No Formulario anterior

29. Fracción año gravable siguiente (Marque "X") 30. Renuncio a pertenecer al Régimen tributario especial (Marque "X") 31. Vinculado al pago de obras por impuestos (Marque "X") 32. Pérdidas fiscales acumuladas años anteriores, sin compensar: **0**

Datos 33. Total costos y gastos de nómina: **16,082,000** 34. Aportes al sistema de seguridad social: **2,709,000** 35. Aportes al SEENA, ICBF, cajas de compensación: **1,188,000**

| Patrimonio | | Ingresos | | Costos y deducciones | | Renta | | Ganancias ocasionales | | Impuesto sobre la renta | | Liquidación | | Retenciones | | Saldo a pagar | |
|------------|--|----------|---------------|----------------------|---|-------|-------------|-----------------------|--|-------------------------|-----------|-------------|---|-------------|---|---------------|---|
| 36 | Efectivo y equivalentes al efectivo | 36 | 1,432,227,000 | 47 | Ingresos brutos de actividades ordinarias | 47 | 47,123,000 | 76 | Renta presuntiva | 76 | 0 | 86 | Splice la renta líquida gravable | 86 | 0 | 110 | Saldo a pagar por impuesto |
| 37 | Inversiones e instrumentos financieros derivados | 37 | 0 | 48 | Ingresos financieros | 48 | 297,405,000 | 77 | Renta exenta | 77 | 5,405,000 | 87 | De dividendos y/o participaciones gravadas a la tarifa del 10% (Jose castillo 54) | 87 | 0 | 111 | Sanciones |
| 38 | Cuentas, documentos y arrendamientos financieros por cobrar | 38 | 317,583,000 | 49 | Dividendos y/o participaciones no constitutivos de renta ni ganancia ocasional (incluye colateralizaciones no gravadas) | 49 | 0 | 78 | Rentas gravables | 78 | 0 | 88 | De dividendos y/o participaciones gravadas a la tarifa del artículo 240 del E.T. (Jose castillo 55) | 88 | 0 | 112 | Total saldo a pagar |
| 39 | Inventarios | 39 | 0 | 50 | Dividendos y/o participaciones distribuidos por entidades no residentes en Colombia a una OHC y prima en colocación de acciones | 50 | 0 | 79 | Renta líquida gravable | 79 | 0 | 89 | De dividendos y/o participaciones gravadas a la tarifa del 27% (Jose castillo 56) | 89 | 0 | 113 | Total saldo a favor |
| 40 | Activos intangibles | 40 | 0 | 51 | Dividendos y/o participaciones gravadas a la tarifa general, provenientes de sociedades y entes no extranjeros o de sociedades nacionales | 51 | 0 | 80 | Ingresos por ganancias ocasionales | 80 | 0 | 90 | De dividendos y/o participaciones gravadas a la tarifa del 32% (Jose castillo 51 + 52) | 90 | 0 | 114 | Valor impuesto exigible por Obras por Impuestos Modalidad de pago 1 |
| 41 | Activos biológicos | 41 | 0 | 52 | Dividendos y/o participaciones gravadas recibidas por personas naturales sin residencia fiscal (año 2010 y anteriores) | 52 | 0 | 81 | Rentas deudorías régimen Ley 1116 de 2006, Decretos 560 y 772 de 2020 | 81 | 0 | 91 | De dividendos y/o participaciones gravadas a la tarifa del 32% (Jose castillo 52) | 91 | 0 | 115 | Valor total proyecto Obras por Impuestos Modalidad de pago 2 |
| 42 | Propiedades, planta y equipo, propiedades de inversión y ANCMV | 42 | 1,662,963,000 | 53 | Dividendos y/o participaciones gravadas recibidas por personas naturales en residencia fiscal (año 2011 y siguientes) | 53 | 0 | 82 | Utilización pérdidas fiscales acumuladas (Inc. 2, Art 15 Decreto 772 de 2020) | 82 | 0 | 92 | Total impuesto sobre las rentas líquidas gravables | 92 | 0 | | |
| 43 | Otros activos | 43 | 6,192,000 | 54 | Dividendos y/o participaciones gravadas recibidas por personas naturales en residencia fiscal (año 2011 y siguientes) | 54 | 0 | 83 | Costos por ganancias ocasionales | 83 | 0 | 93 | Descuentos tributarios | 93 | 0 | | |
| 44 | Total patrimonio bruto | 44 | 3,418,965,000 | 55 | Dividendos y/o participaciones gravadas al 10% | 55 | 0 | 84 | Ganancias ocasionales no gravadas y exentas | 84 | 0 | 94 | Impuesto neto de renta | 94 | 0 | | |
| 45 | Pasivos | 45 | 1,616,540,000 | 56 | Dividendos y/o participaciones gravadas a la tarifa general (EP y sociedades extranjeras - último gravado a partir del año 2017) | 56 | 0 | 85 | Ganancias ocasionales gravables | 85 | 0 | 95 | Impuesto de ganancias ocasionales | 95 | 0 | | |
| 46 | Total patrimonio líquido | 46 | 1,802,425,000 | 57 | Dividendos y/o participaciones gravadas con requerimiento gravado al 2% | 57 | 0 | 86 | Total impuesto a cargo | 86 | 0 | 96 | Descuento por impuestos pagados en el exterior por ganancias ocasionales | 96 | 0 | | |
| | | | | 58 | Otros ingresos | 58 | 0 | 87 | Valor inversión obras por impuestos hasta del 50% del valor de la casilla 97 (Modalidad de pago 1) | 87 | 0 | 97 | Total impuesto a cargo | 97 | 0 | | |
| | | | | 59 | Total ingresos brutos | 59 | 344,528,000 | 88 | Descuento efectivo inversión obras por impuestos (Modalidad de pago 2) | 88 | 0 | 98 | Valor inversión obras por impuestos hasta del 50% del valor de la casilla 97 (Modalidad de pago 1) | 98 | 0 | | |
| | | | | 60 | Devoluciones, rebajas y descuentos en utilidades | 60 | 0 | 89 | Descuento efectivo inversión obras por impuestos (Modalidad de pago 2) | 89 | 0 | 99 | Descuento efectivo inversión obras por impuestos (Modalidad de pago 2) | 99 | 0 | | |
| | | | | 61 | Total ingresos netos | 61 | 344,528,000 | 90 | Crédito fiscal artículo 256-1 E.T. | 90 | 0 | 100 | Crédito fiscal artículo 256-1 E.T. | 100 | 0 | | |
| | | | | 62 | Costos | 62 | 19,978,000 | 101 | Anticipo renta liquidado año gravable anterior | 101 | 0 | 101 | Anticipo renta liquidado año gravable anterior | 101 | 0 | | |
| | | | | 63 | Gastos de administración | 63 | 131,133,000 | 102 | Saldo a favor año gravable anterior sin solicitud de devolución y/o compensación | 102 | 0 | 102 | Saldo a favor año gravable anterior sin solicitud de devolución y/o compensación | 102 | 0 | | |
| | | | | 64 | Gastos de distribución y ventas | 64 | 0 | 103 | Autoretenciones | 103 | 0 | 103 | Autoretenciones | 103 | 0 | | |
| | | | | 65 | Gastos financieros | 65 | 177,782,000 | 104 | Otras retenciones | 104 | 0 | 104 | Otras retenciones | 104 | 0 | | |
| | | | | 66 | Otros gastos y deducciones | 66 | 10,230,000 | 105 | Total retenciones año gravable a declarar | 105 | 0 | 105 | Total retenciones año gravable a declarar | 105 | 0 | | |
| | | | | 67 | Total costos y gastos deducibles | 67 | 339,123,000 | 106 | Anticipo renta para el año gravable siguiente | 106 | 0 | 106 | Anticipo renta para el año gravable siguiente | 106 | 0 | | |
| | | | | 68 | Inversiones efectuadas en el año | 68 | 0 | 107 | Anticipo sobretasa instituciones financieras año gravable anterior | 107 | 0 | 107 | Anticipo sobretasa instituciones financieras año gravable anterior | 107 | 0 | | |
| | | | | 69 | Inversiones liquidadas de periodos gravables anteriores | 69 | 0 | 108 | Sobretasa instituciones financieras | 108 | 0 | 108 | Sobretasa instituciones financieras | 108 | 0 | | |
| | | | | 70 | Renta por recuperación de deducciones | 70 | 0 | 109 | Anticipo sobretasa instituciones financieras año gravable siguiente | 109 | 0 | 109 | Anticipo sobretasa instituciones financieras año gravable siguiente | 109 | 0 | | |
| | | | | 71 | Renta pasiva - ECE sin residencia fiscal en Colombia | 71 | 0 | 110 | Saldo a pagar por impuesto | 110 | 0 | 110 | Saldo a pagar por impuesto | 110 | 0 | | |
| | | | | 72 | Renta líquida ordinaria del ejercicio | 72 | 5,405,000 | 111 | Sanciones | 111 | 0 | 111 | Sanciones | 111 | 0 | | |
| | | | | 73 | Pérdida líquida del ejercicio | 73 | 0 | 112 | Total saldo a pagar | 112 | 0 | 112 | Total saldo a pagar | 112 | 0 | | |
| | | | | 74 | Compensaciones | 74 | 0 | 113 | Total saldo a favor | 113 | 0 | 113 | Total saldo a favor | 113 | 0 | | |
| | | | | 75 | Renta líquida | 75 | 5,405,000 | 114 | Valor impuesto exigible por Obras por Impuestos Modalidad de pago 1 | 114 | 0 | 114 | Valor impuesto exigible por Obras por Impuestos Modalidad de pago 1 | 114 | 0 | | |
| | | | | | | | | 115 | Valor total proyecto Obras por Impuestos Modalidad de pago 2 | 115 | 0 | 115 | Valor total proyecto Obras por Impuestos Modalidad de pago 2 | 115 | 0 | | |

981. Cód. Representación: **00** 987. Espacio exclusivo para el sello de la entidad recaudadora

Firma del declarante o de quien lo representa

982. Código Contador o Revisor Fiscal: **00** 2021-04-19 02:56:26 PM

Firma Contador o Revisor Fiscal 984. Con salvedades: 986. Espacio para el número interno de la DIAN / Adhesivo

983. No. Tarjeta profesional: **20212477639335** 988. Pago total \$: **0**

985. No. Tarjeta profesional: **20212477639335** 989. Espacio para el número interno de la DIAN / Adhesivo: **9100077562358**